

# Skjul dine affaldsbeholdere – mindstemål



**Kolding  
Kommune**  
en del af trekantområdet

Sammen designer vi livet

Når du bygger et skjul til dine affaldsbeholdere, skal du overholde nogle mindstemål, så skraldemanden kan komme til:

Der skal være mindst 20 cm luft til væg, hegn mv. og mindst 10 cm mellem beholderne. Derudover skal adgangsvejen og indgangen til dit beholderskjul være mindst 90 cm bred.

Hvis du bygger et lukket beholderskjul, skal skraldemanden mindst have 110 cm til at køre beholderne rundt på, og der skal mindst være 220 cm frihøjde til taget på beholderskjulet, uanset om det er egentligt tag, i carporte, skure, under træer osv. Endelig skal lågen/døren til skjulet selv kunne stå åben, og skraldemanden må ikke skulle løfte i lågen/døren for at åbne den.

Se mere på [www.kolding.dk/adgangsvej](http://www.kolding.dk/adgangsvej)

## Dimensioner

Låg lukket

### 240L-beholder

Bredde: 58 cm

Dybde: 72 cm

Højde: 106 cm

### 370L-beholder

Bredde: 77 cm

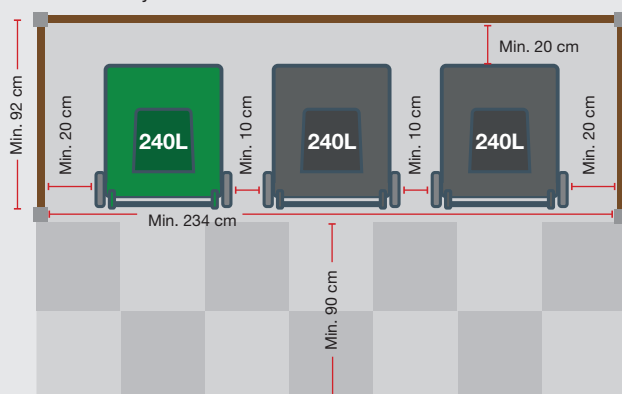
Dybde: 81 cm

Højde: 109 cm

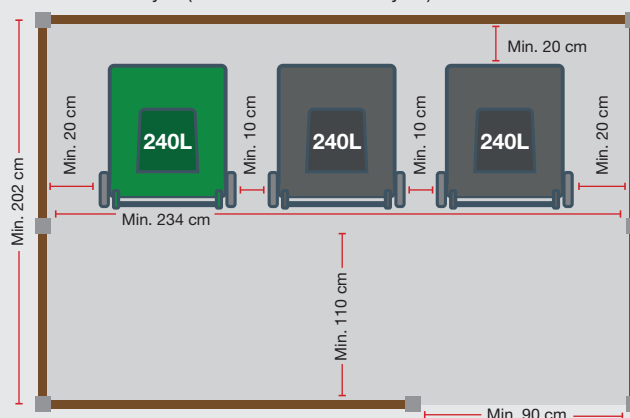
## Beholderskjul – eksempler (mindstemål)

### Standardløsning

Åbent skjul

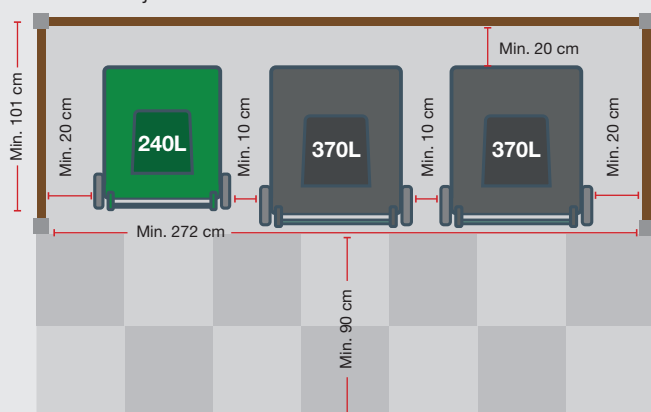


Lukket skjul (min. 220 cm frihøjde)



### Løsning med større beholdere til genanvendeligt affald

Åbent skjul



Lukket skjul (min. 220 cm frihøjde)

